



# VW T6 CALIFORNIA OCEAN - 2.0TDI 204CH DSG7 - 2016

CHÂSSIS T6 TRANSPORTER - 2.0L TDI 204CH - DIMENSIONS : LONG : 4.9 - LARG : 1.9 - HAUT : 1.99

ATTELAGE - 4 COUCHAGES - KITCHENETTE - 204CH  
- DSG7

**VENDU**

## PRIX MODÈLE EXPOSE

2.0L TDi 204ch : Vendu

53200 KM

GARANTIE 6 mois + extension 156 mois possible

Vendu

\* Ce prix ne comprend pas les frais d'immatriculation

## OPTIONS




- COUCHAGES : 4
- PLACES CARTE GRISE : 4
- EAU PROPRE / EAU USÉE : 30 / 30 L
- LIT PRINCIPAL : LIT DE PAVILLON : 200 X 122 CM
- LIT SECONDAIRE : LIT DINETTE : 195 X 120 CM
- FRIGO : MANUEL : PETIT
- RIDEAUX PLISSES : OUI
- CAMERA DE REcul : OUI
- GPS : OUI
- ATTELAGE : OUI

Véhicule repris à particulier  
NON FUMEUR / PAS D'ANIMAUX

Sellerie mixte Alcantara/Cuir Moonrock  
Carrosserie bi-ton Blanc Candy/Rouge Cerise  
Attelage + système de stabilisation  
Batterie de cellule 80Ah  
Prise 230v (150 W) + Prises USB  
Banquette 2 places rabattable coulissante + Isofix + grand rangement  
Vitrage AR sur teintées + stores d'occultation intégrés AV/AR  
Vitres latérales coulissantes sur rang 2  
Chauffage auxiliaire Gasoil  
Kitchenette 2 feux gaz+ évier + frigo 42L + Table coulissante  
Emplacement bouteille de gaz 7kg  
1 penderie + rangement de plafond  
Éclairage intérieur Full Led  
Hayon AR + porte latérale droite  
Douchette extérieure  
Tente de toit relevable à commande électro-hydraulique  
Table de pique-nique extérieure  
Deux sièges pliants  
Store banne extérieur  
Sièges avant pivotants / chauffants et supports lombaires  
Régulateur adaptatif / limiteur de vitesse ACC  
Volant cuir multifonction réglable profondeur/hauteur  
ABS/ESP/EBD/AFU  
6 Airbags  
Systèmes d'aide à la conduite  
Front Assist / pré et post détection des collisions et de somnolence  
Clim automatique tri-zones + commande AR  
Système GPS tactile + Apple CarPlay/Android Auto  
Caméra de recul + Radar AV/AR  
Capteur de luminosité / pluie  
Pare-brise thermique & chauffant double vitrage isolant  
Phares Full LED + feux arrière LED  
Jantes Alu Springfield + Contrôle pression  
Rétro chauffants rabattables électriquement  
Rétroviseur intérieur électro-chrome  
Verrouillage centralisé + vitres élect.  
Tapis de protection caoutchouc dans cabine...

*Sous réserve d'erreur ou d'omission.*

\* Retrouvez la fiche technique détaillée du véhicule sur notre site internet.

 02.99.56.11.75  
 contact@emeraude-evasion.com  
 www.emeraude-evasion.com

  
EMERAUDE EVASION  
ATTIERS & ACCESSOIRES POUR VEHICULES DE LOISIR  
13 rue de la ville bias  
35780 LA RICHARDAIS